

# Sondage sur l'emploi et les salaires du design interactif en France

Édition 2014

## Méthodologie

\*designers interactifs\* a mené un sondage sur la période étendue de septembre à décembre 2013.

**Il a recueilli 1 504 réponses.**

Son objectif était, à travers un formulaire simple et rapide à compléter, de fournir un panorama global de la profession en termes démographiques (âge, etc.), de niveau d'expérience, de métier et de salaire.

Le formulaire, hébergé en ligne, a été rendu accessible par le site de l'association, sur lequel l'étude a été relayée plusieurs fois, et par e-mail, à travers sa newsletter mensuelle, ainsi que dans les réseaux sociaux (Facebook et Twitter).

## Les points clés

### **Une profession dispersée et plurielle**

Si la profession reste jeune, la diversité des profils et des contextes d'exercice s'affirme. Elle poursuit sa féminisation de façon régulière (39% en 2013 contre 27 % en 2009), les situations géographiques plus variées (37% des sondés travaillaient en région en 2009, contre 40% cette année). Surtout, on constate une augmentation sensible des personnes travaillant aujourd'hui chez l'annonceur (29% contre 20% en 2011). Bien que le niveau d'étude continue d'être très élevé (la moitié des professionnels est titulaire d'un diplôme correspondant à un bac +4 / +5), cela ne contribue pas à formater les profils, dont les parcours témoignent qu'il est possible de mener son projet professionnel en dehors des circuits établis.

Les expertises sont nettement clivées entre les webdesigners / D.A. interactifs (48 % des professionnels) et les spécialistes (design d'interaction, design de services, ergonomie des interfaces, motion design...)

## Les points clés

### **Le temps de la maturité des métiers**

Les clients et les agences ont désormais compris et intégré les enjeux du design interactif, grâce à un travail de pédagogie intense réalisé par l'ensemble de la profession. Le temps et l'argent qu'ils y consacrent restent encore trop peu importants selon une grande partie des professionnels. Si cette contradiction peut être expliquée par de nombreux facteurs, nombreux sont ceux citant une concurrence très forte exercée entre les professionnels freelances. Ce qui ressort également de façon très forte est un nombre de projets plus nombreux qu'avant mais des délais plus courts, un rythme de travail intense et des devis négociés à la baisse. C'est l'efficacité et la rentabilité à court terme qui dictent les commandes. Les clients sont, par ailleurs, plus au fait des processus et des méthodes de travail propres au design interactif et aux métiers du numérique en générale. Ces facteurs réunis font que la qualité des rendus et des projets est toujours poussée vers le haut.

## Les points clés

### **Une profession à géométrie(s) variable(s)**

Une grande majorité de professionnels salariés dispose de conditions de travail stables : 90 % d'entre eux a signé un CDI. Ils exercent surtout en agence (57 %) ou chez l'annonceur (29 %) mais interviennent aussi au sein de start-ups (10 %) et dans une moindre mesure, dans le secteur public (4 %).

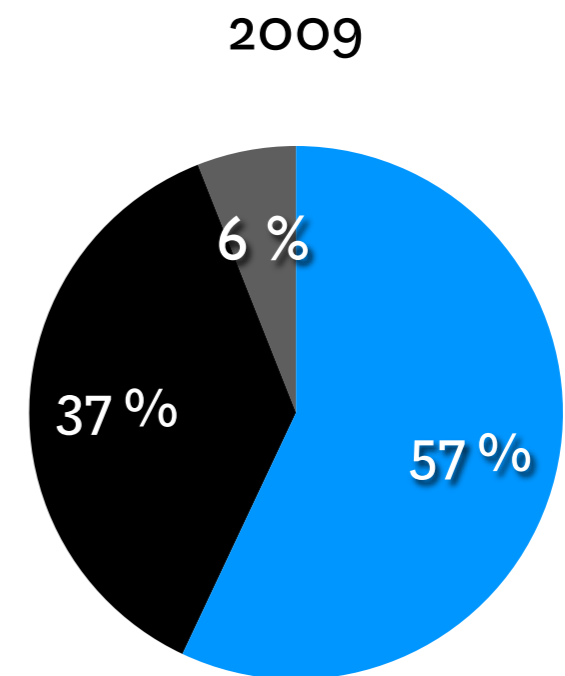
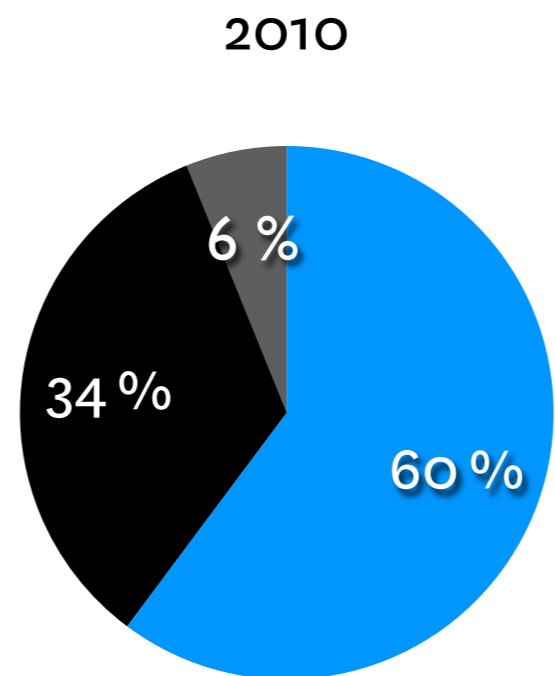
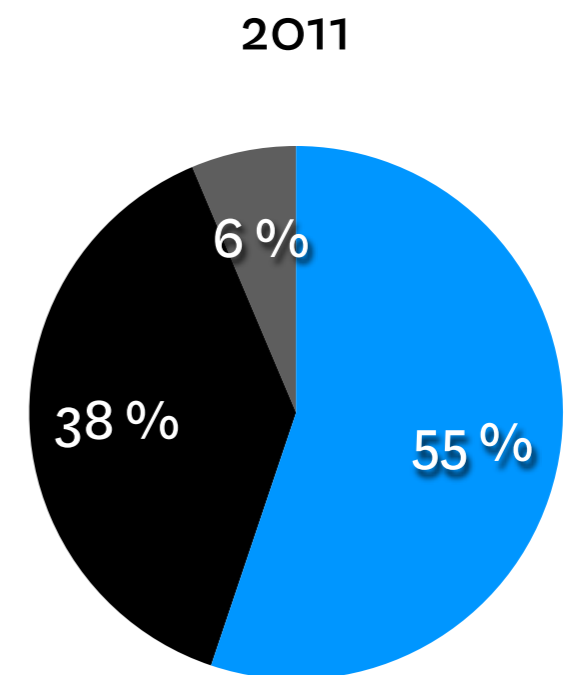
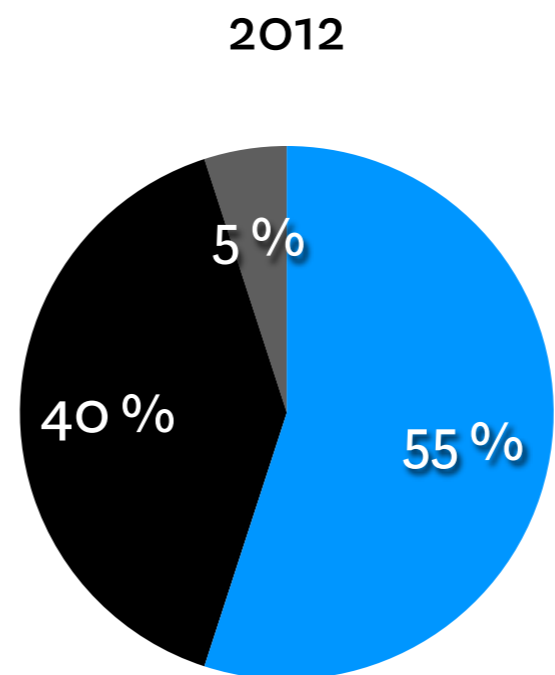
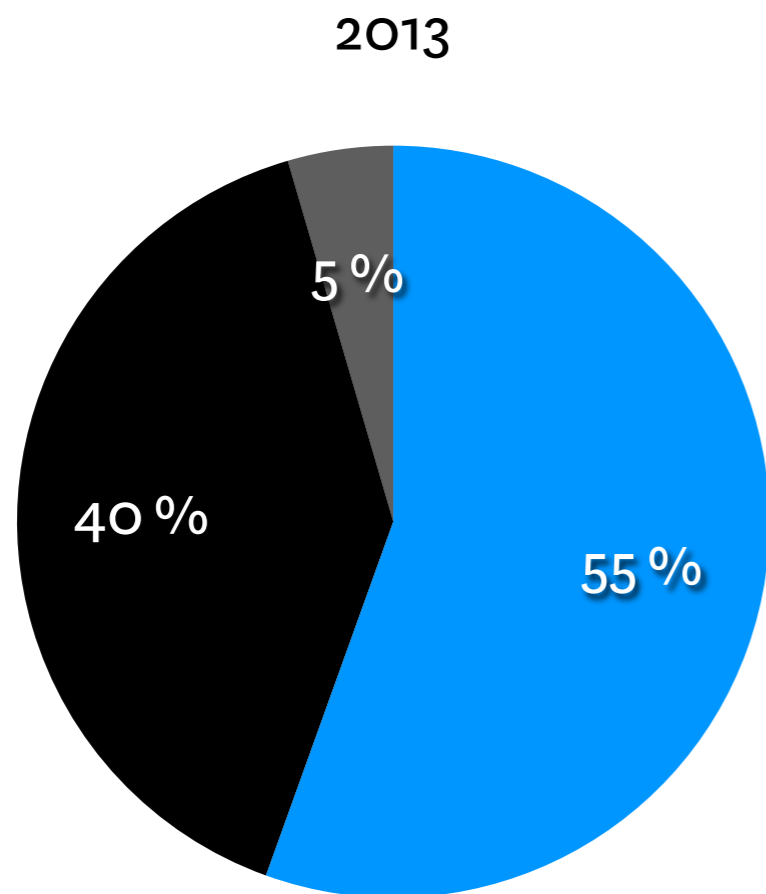
Le recours à des intervenants freelances est une pratique toujours très répandue et installée dans la profession. Ce fonctionnement, bien qu'en diminution (33% des interviewés en 2011 contre 23% en 2013), demeure une façon d'intégrer des expertises absentes de la structure et d'absorber un surcroît ponctuel de charge de travail. Pour autant, les agences et les annonceurs n'hésitent désormais plus à recruter des spécialistes. Ce sont essentiellement les postes de production qui sont les plus pourvoyeurs de professionnels freelances. Il s'agit, ainsi notamment des postes de développeur web ou de webdesigner. Les compétences de conseil et de gestion de projets restent, quant à elles, peu externalisées.

# Indicateurs globaux sur la profession

**Introduction** → La série de repères qui suit offre un panorama global de la profession du design interactif. Elle s'étend des informations socio-démographiques aux conditions d'exercice des métiers et permet de composer une photographie comparée, lorsque les données le permettaient, sur 5 années.

## Répartition géographique

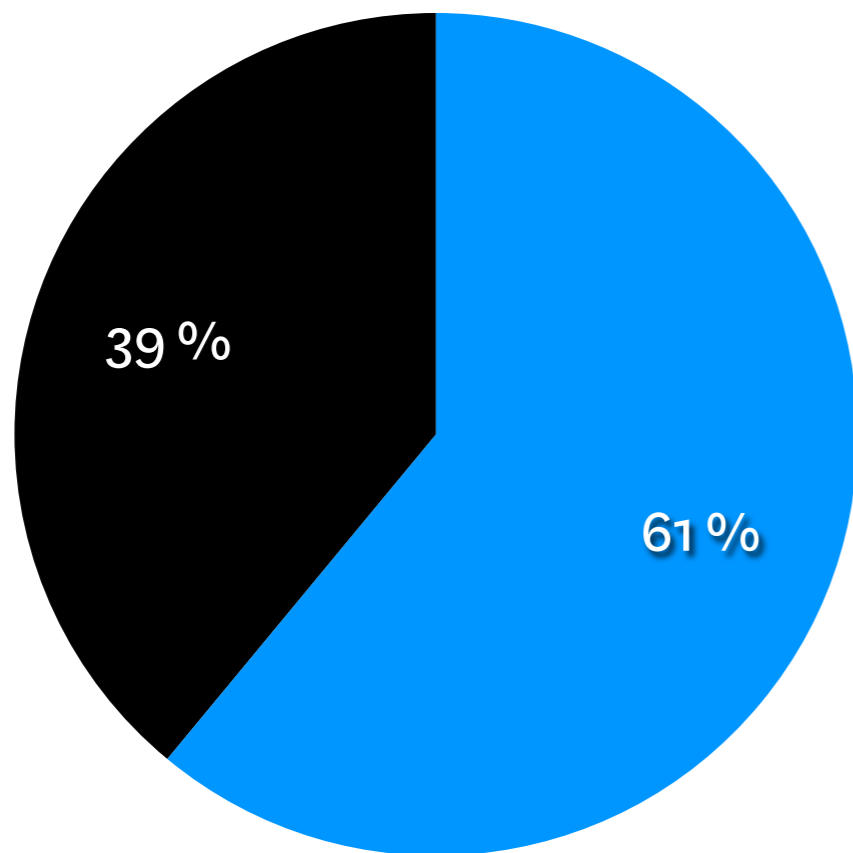
- Paris
- Région
- International



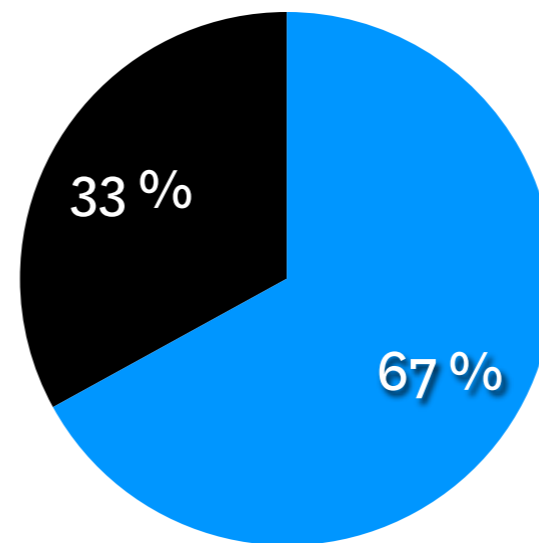
## Répartition homme / femme

● Homme ● Femme

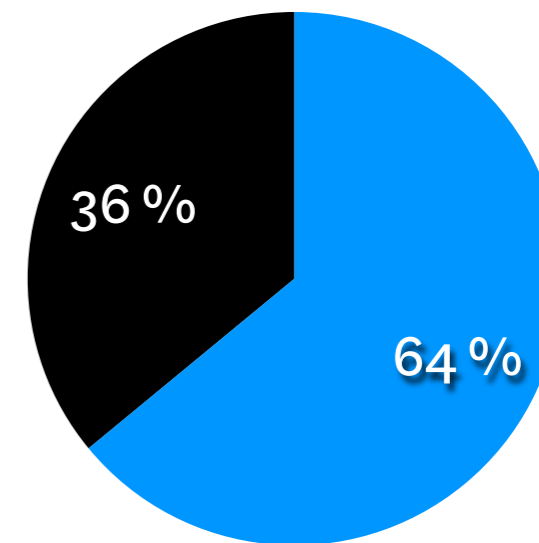
2013



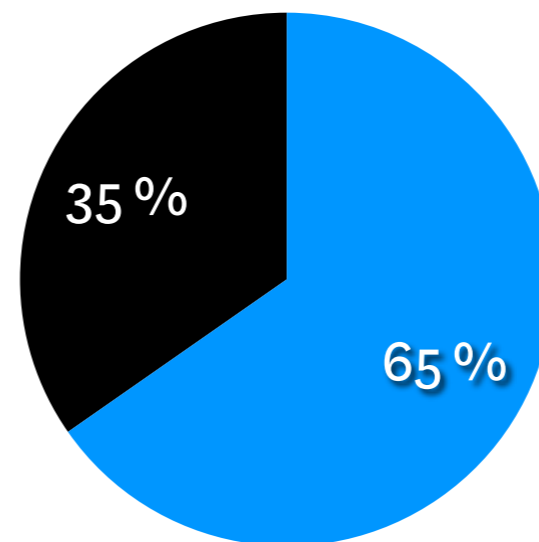
2012



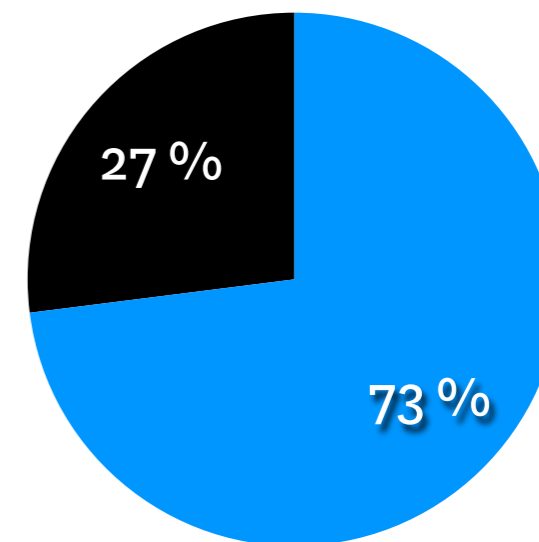
2011



2010

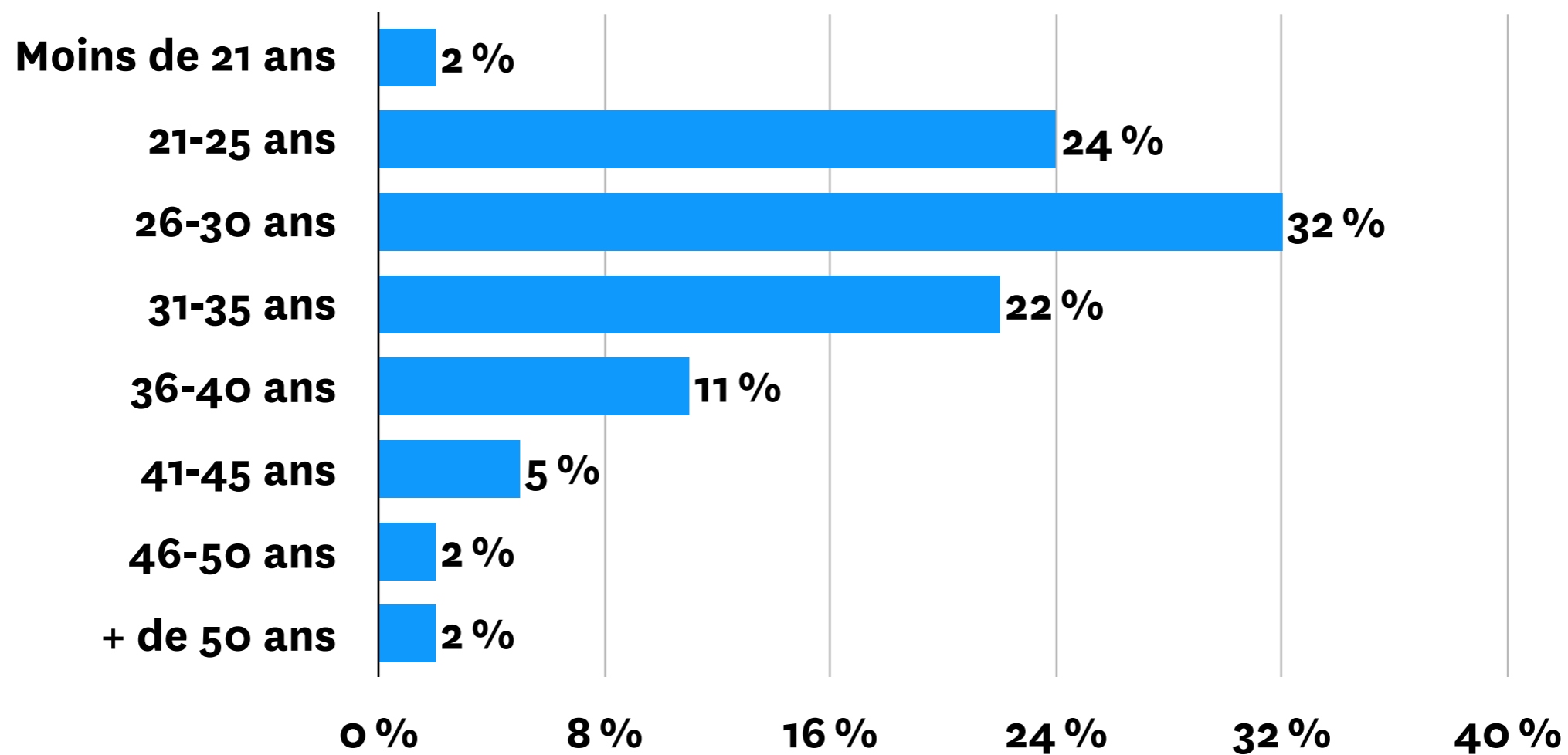


2009

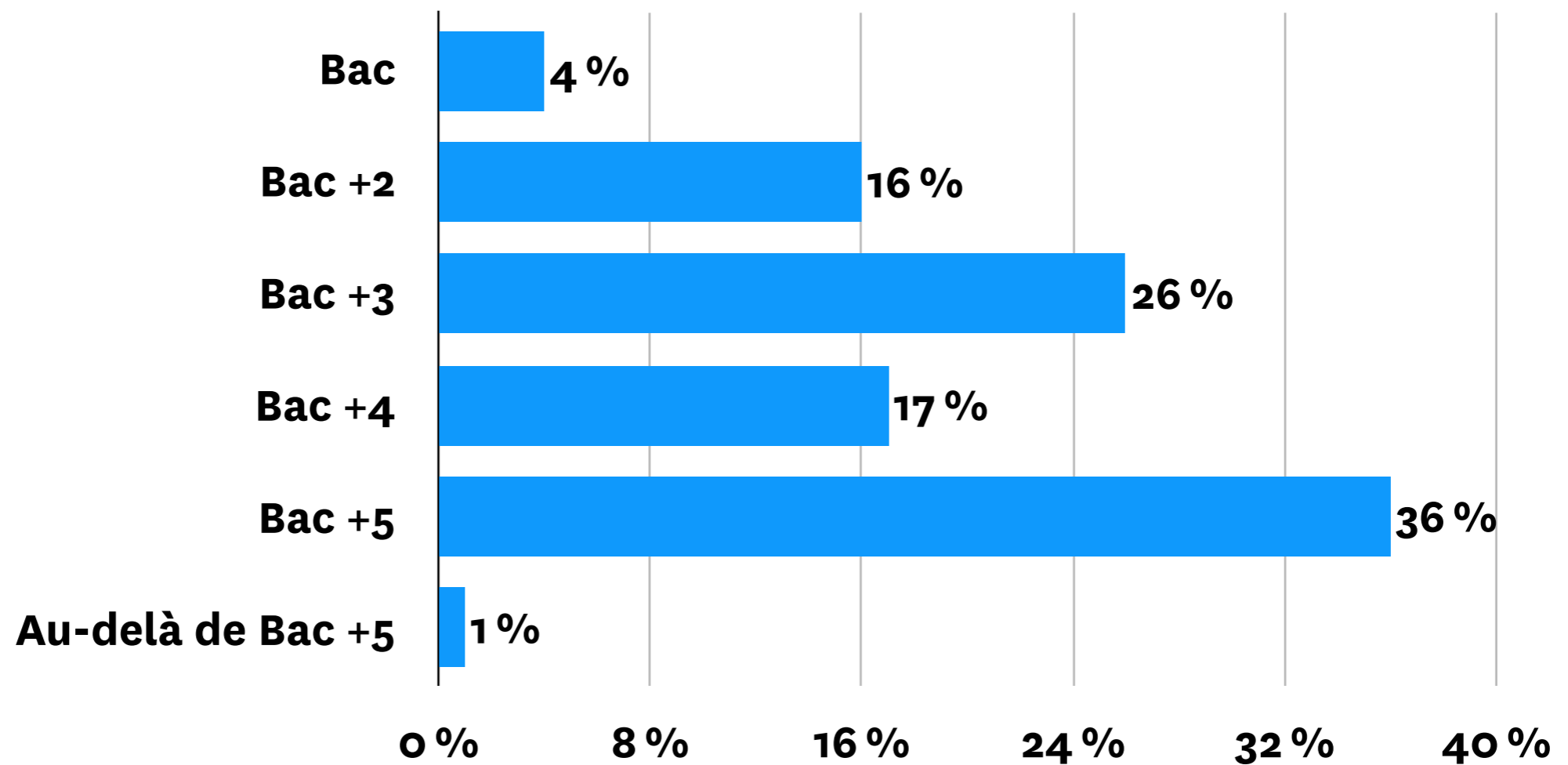




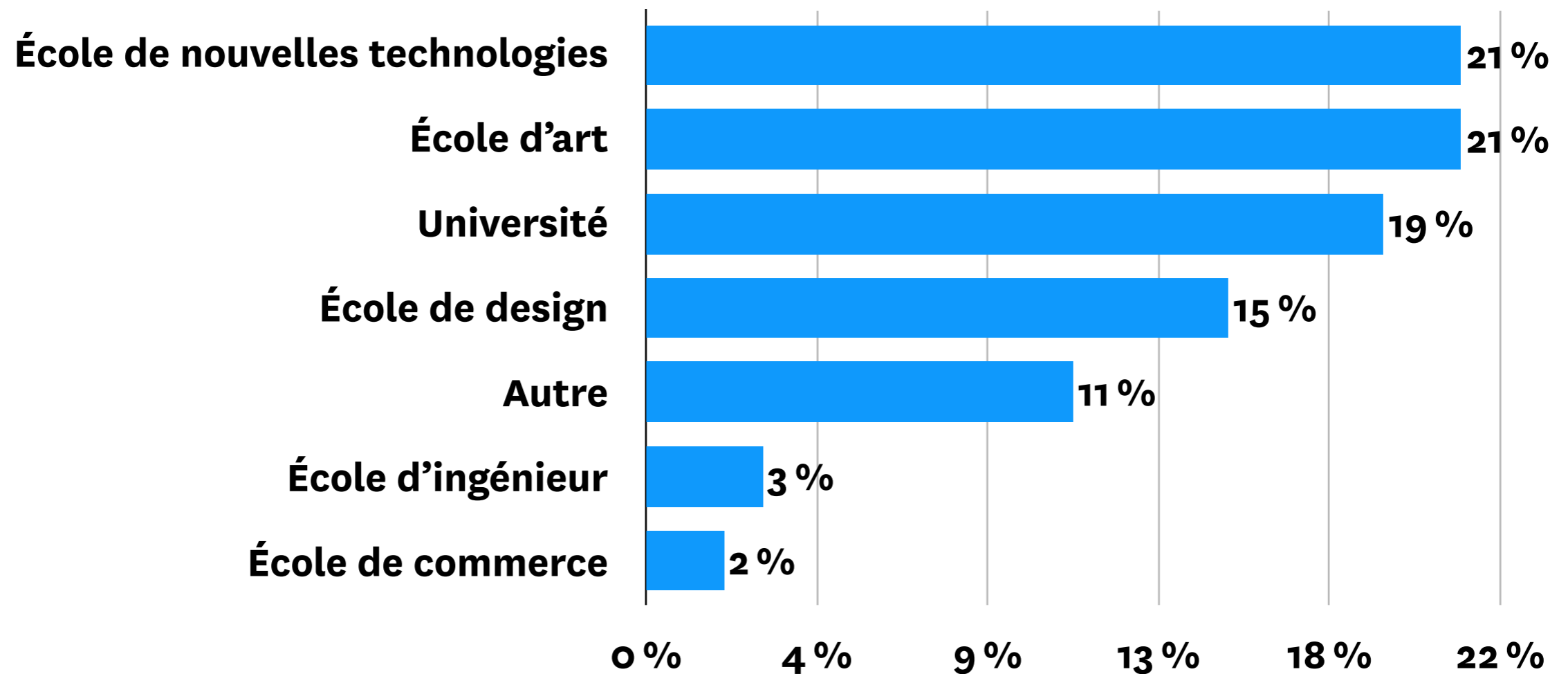
## Répartition par âge



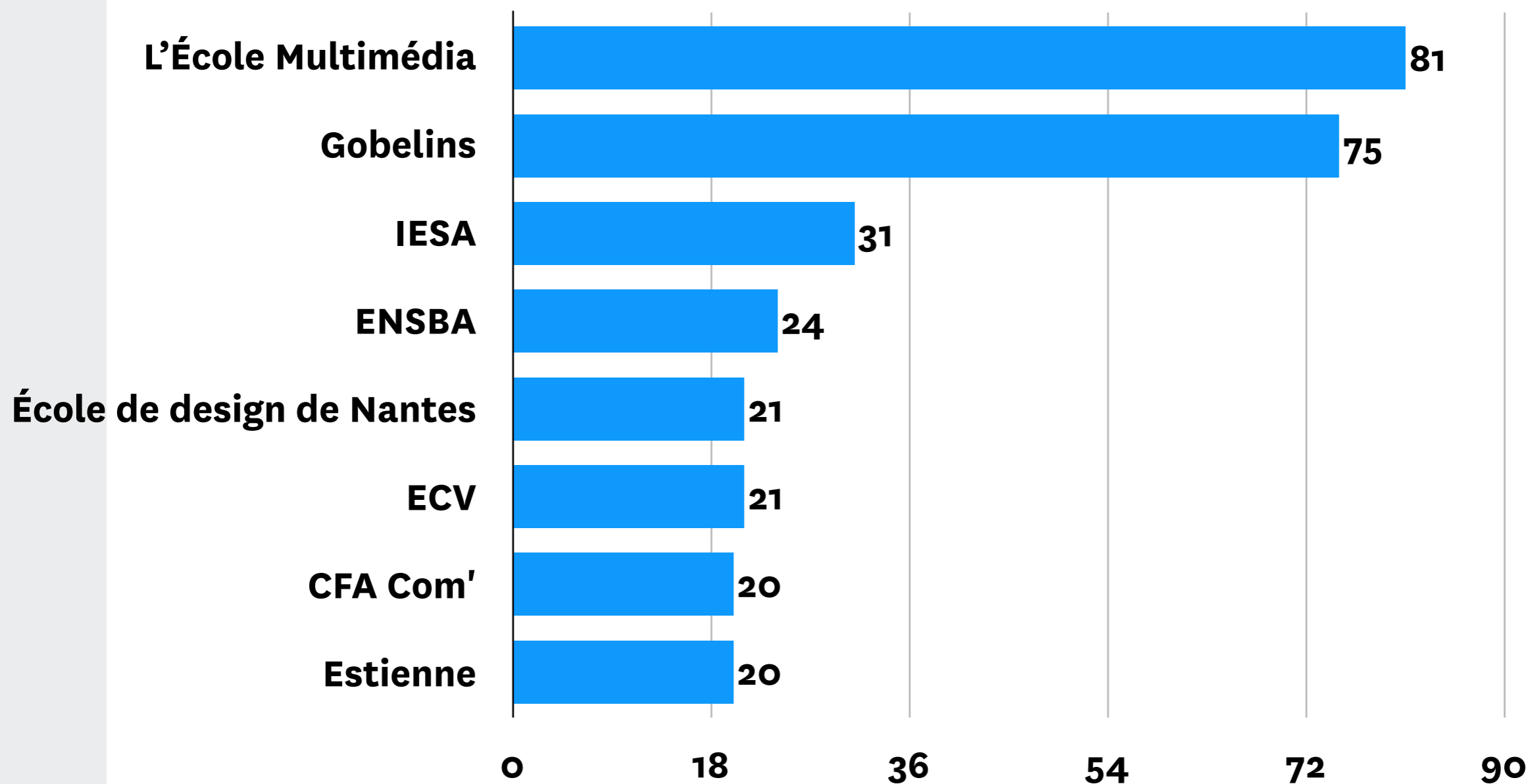
## Niveau d'études



## Les formations les plus citées

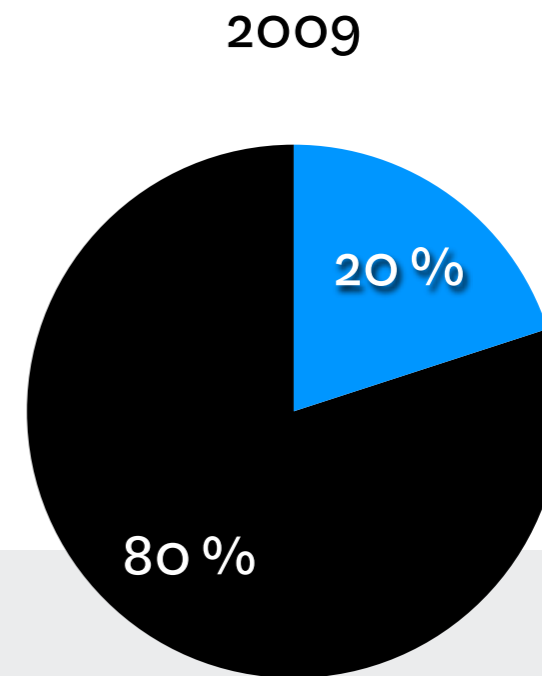
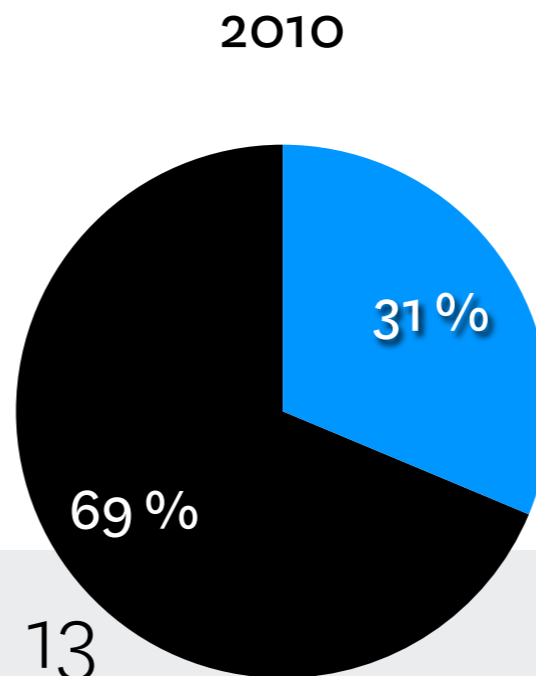
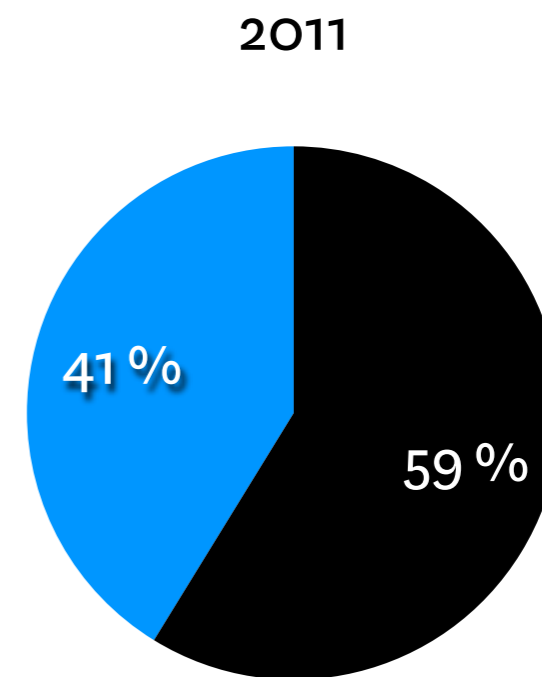
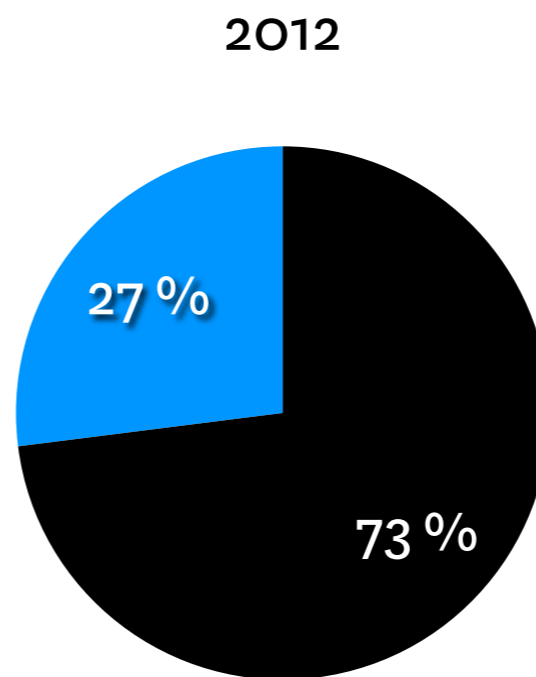
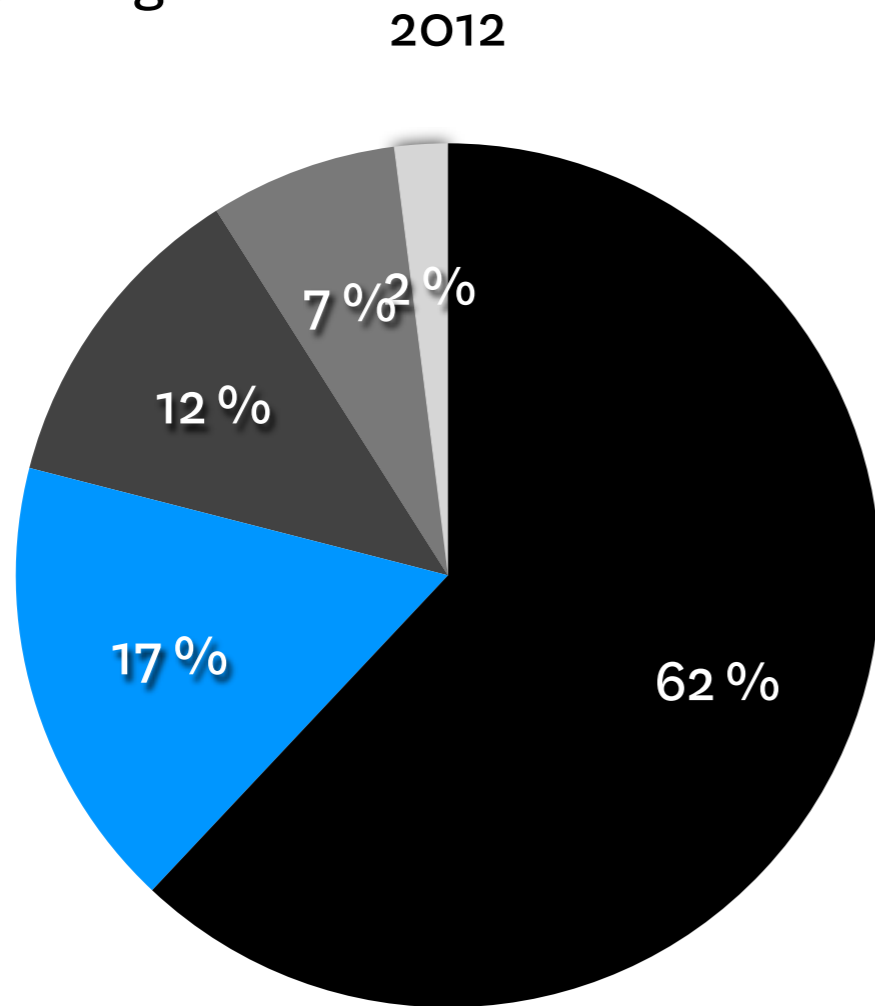


## Les écoles les plus citées

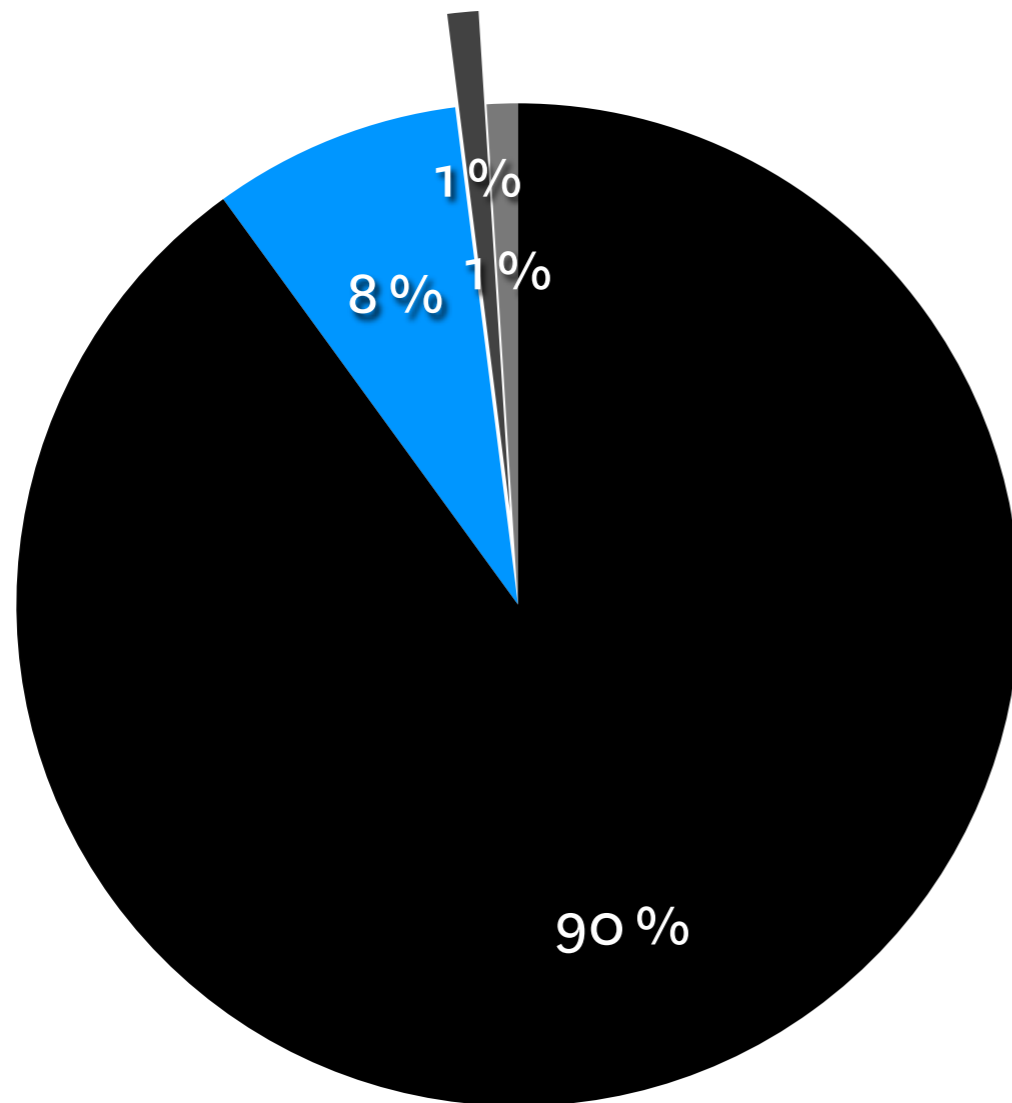


## Les modes d'exercice des designers interactifs

- Salariés
- Etudiants
- Dirigeants
- En freelance
- Auto-entrepreneur

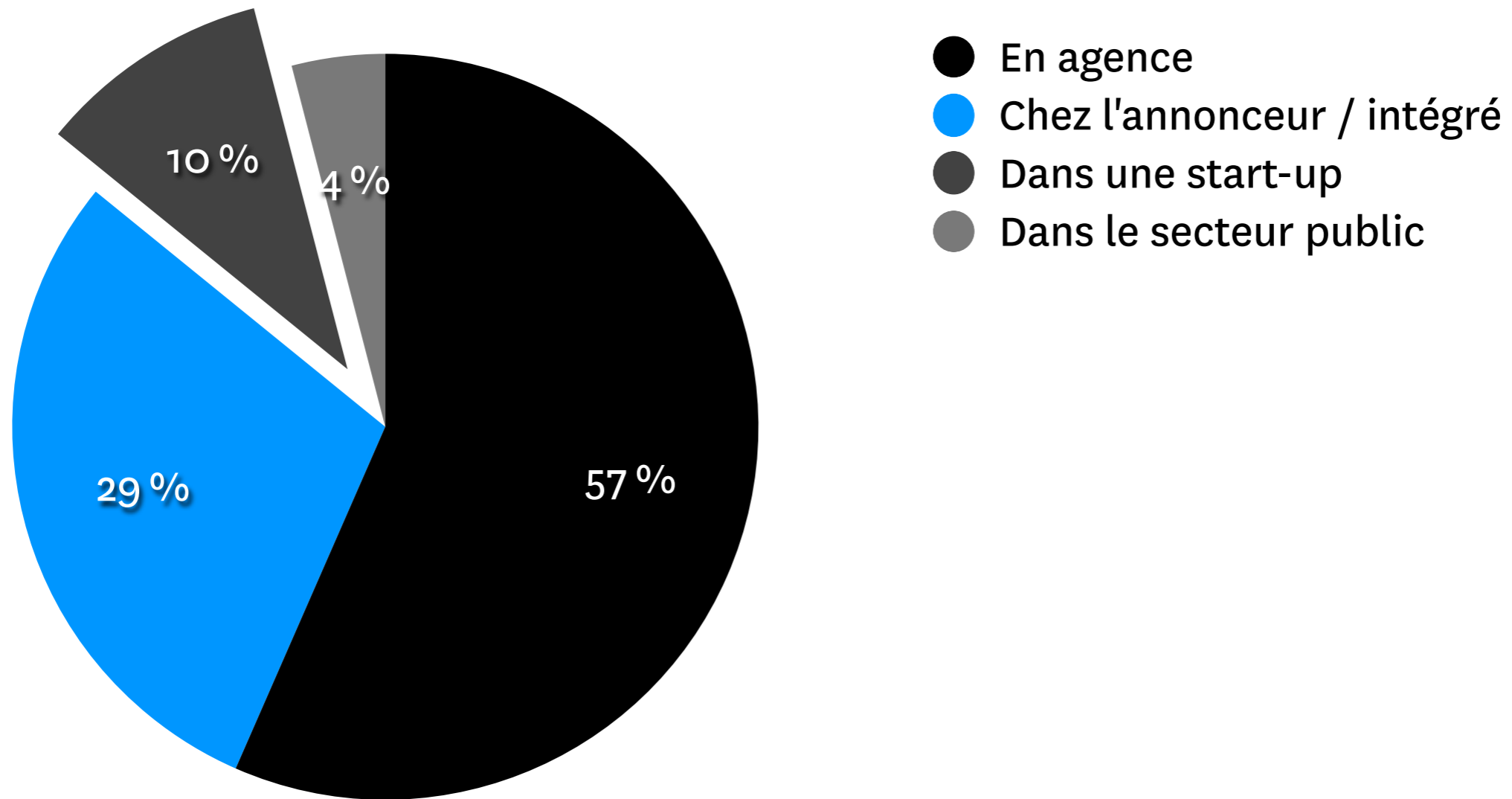


## Type de contrat (salariés uniquement)

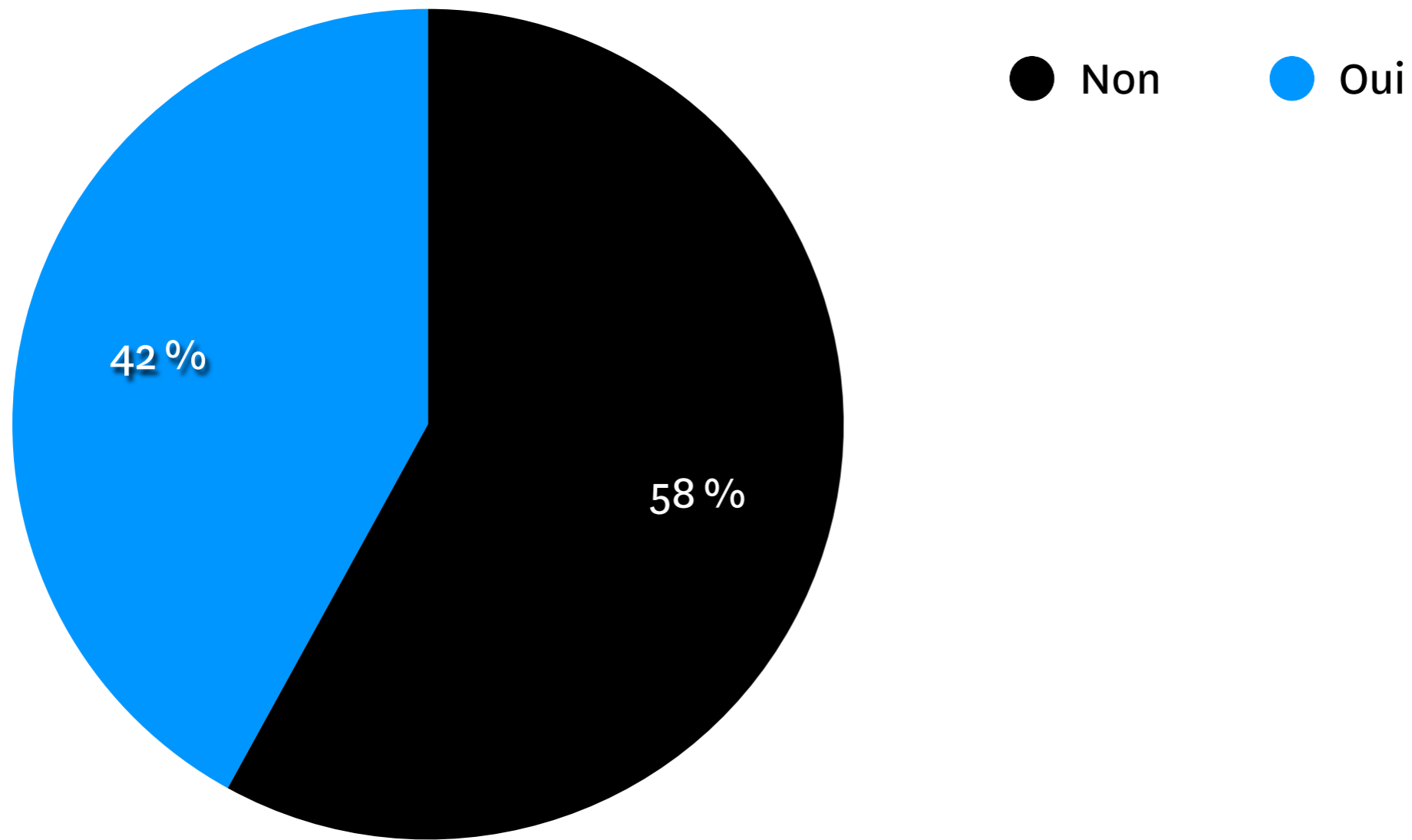


- CDI
- CDD
- Contrat pro
- Travail temporaire

## Vous exercez (salariés uniquement)

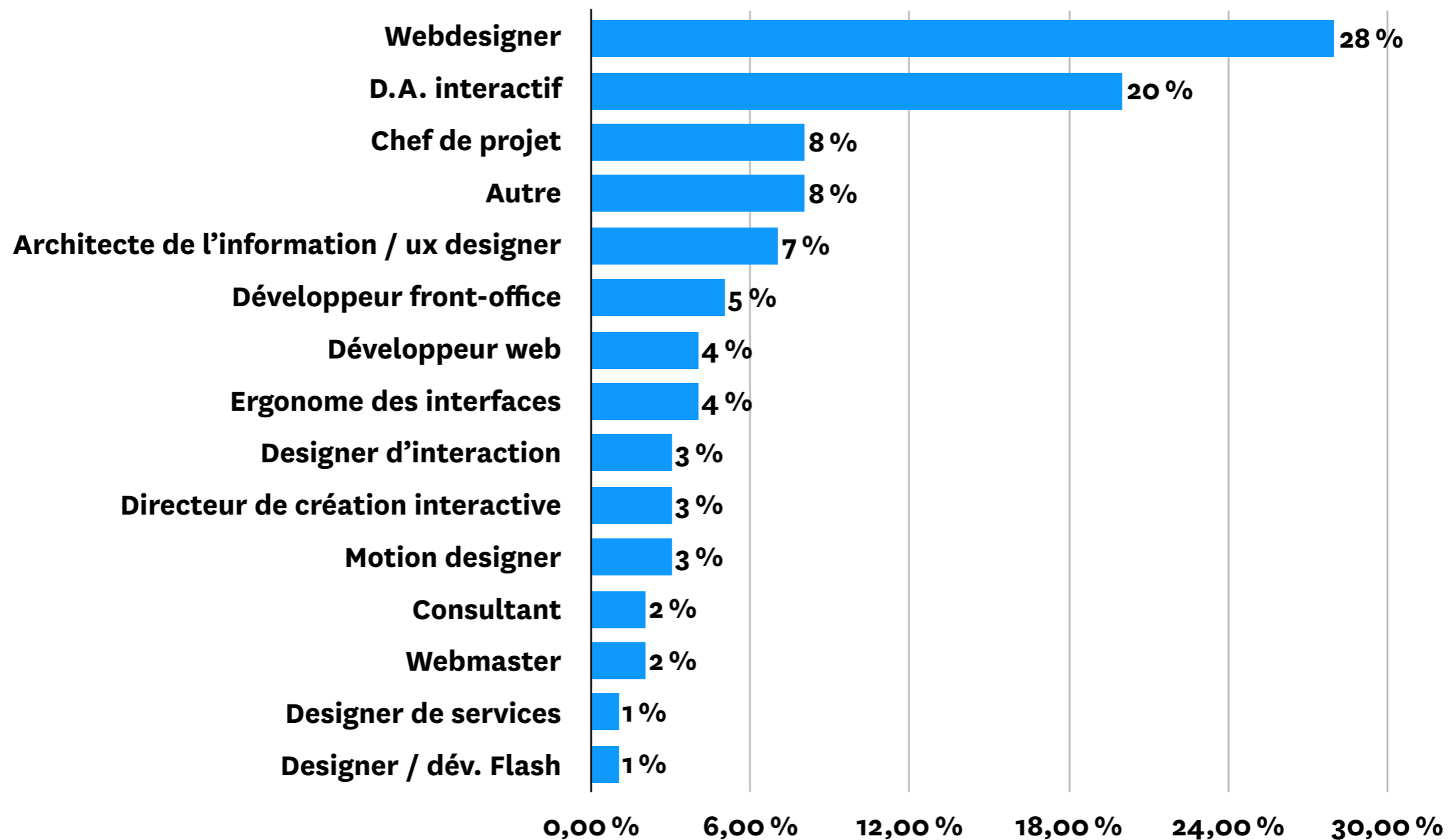


**Menez-vous en parallèle de votre emploi une activité freelance ?  
(salariés uniquement)**

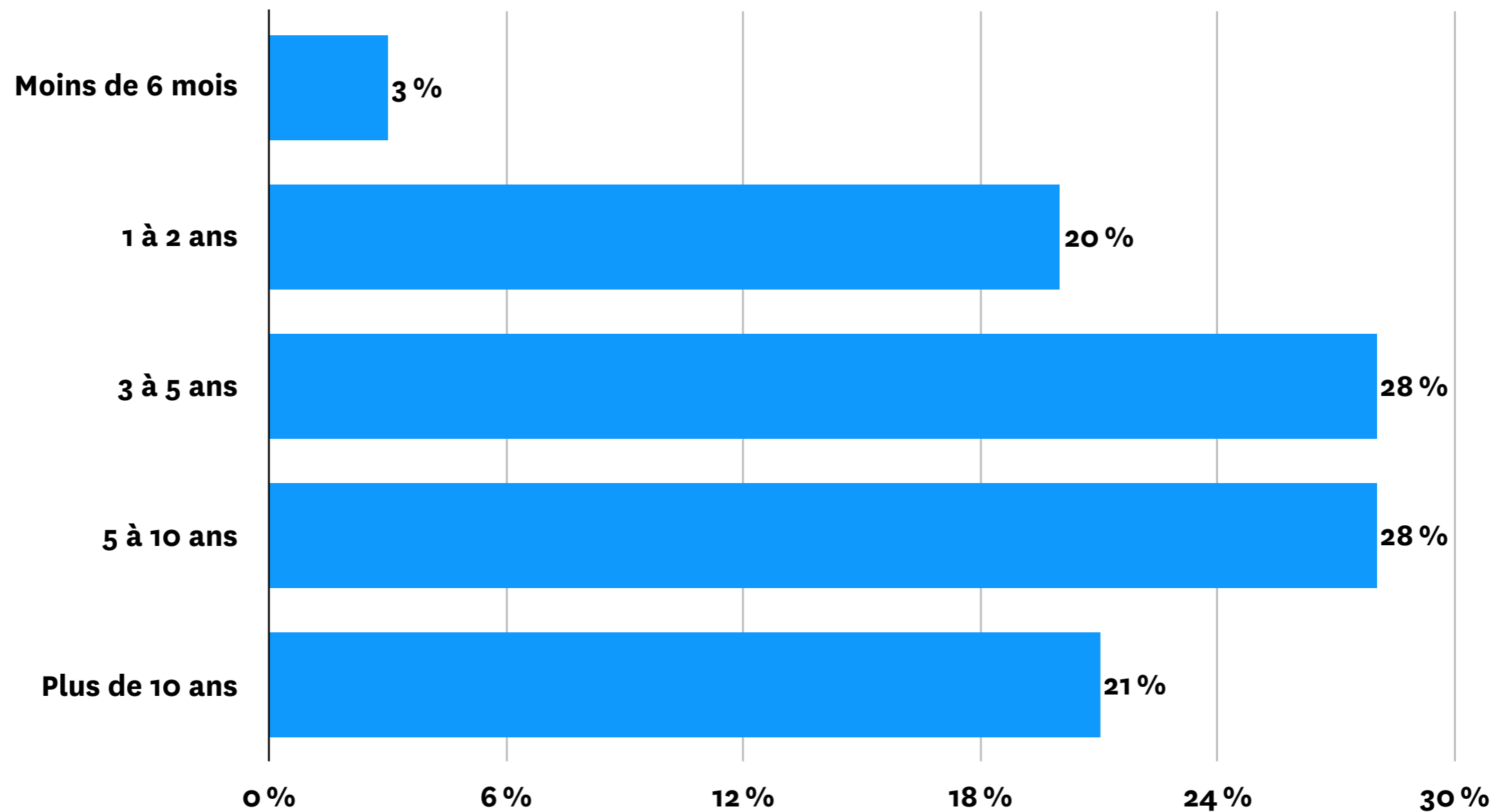




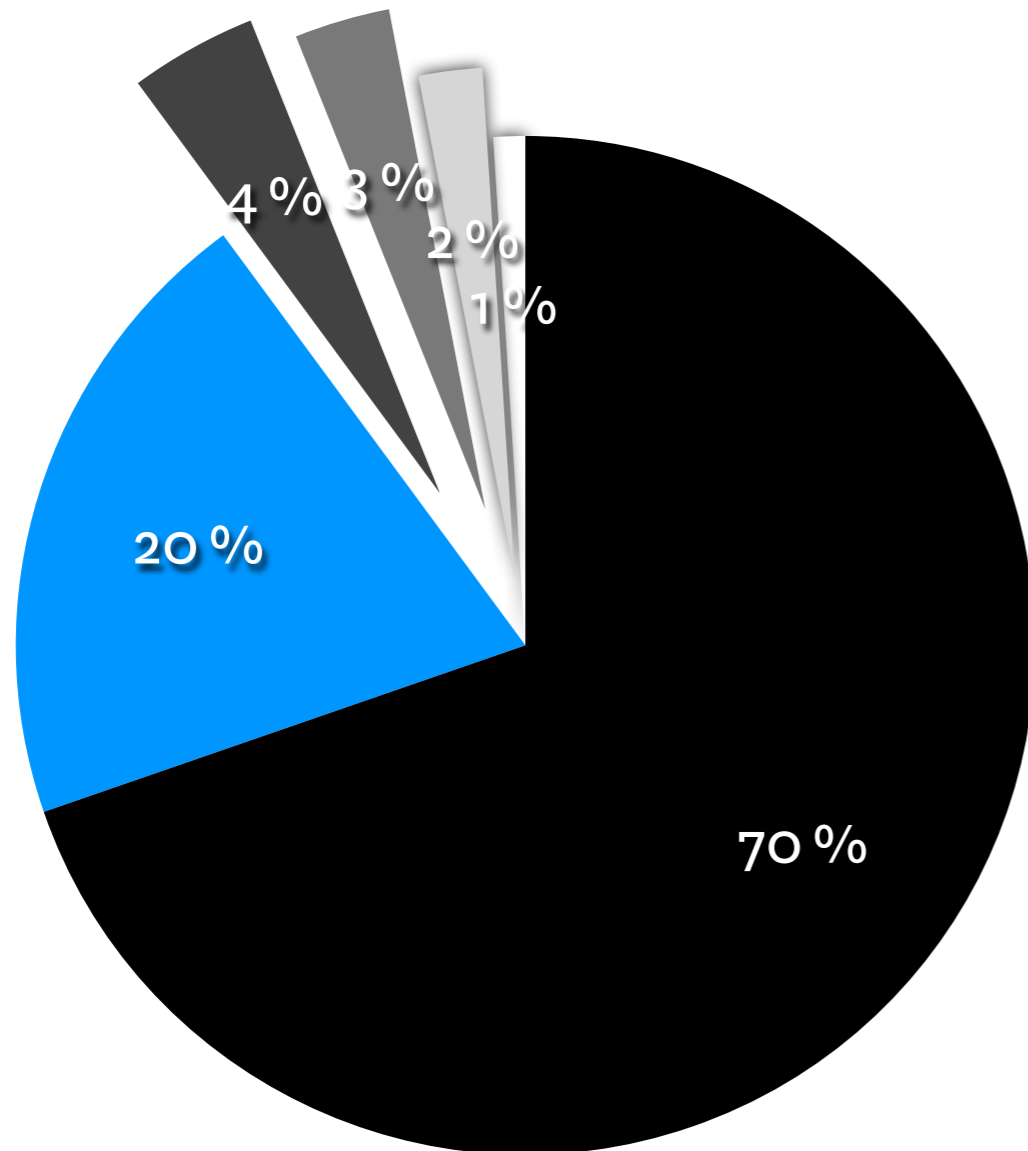
## Les expertises principales



## Niveau d'expérience

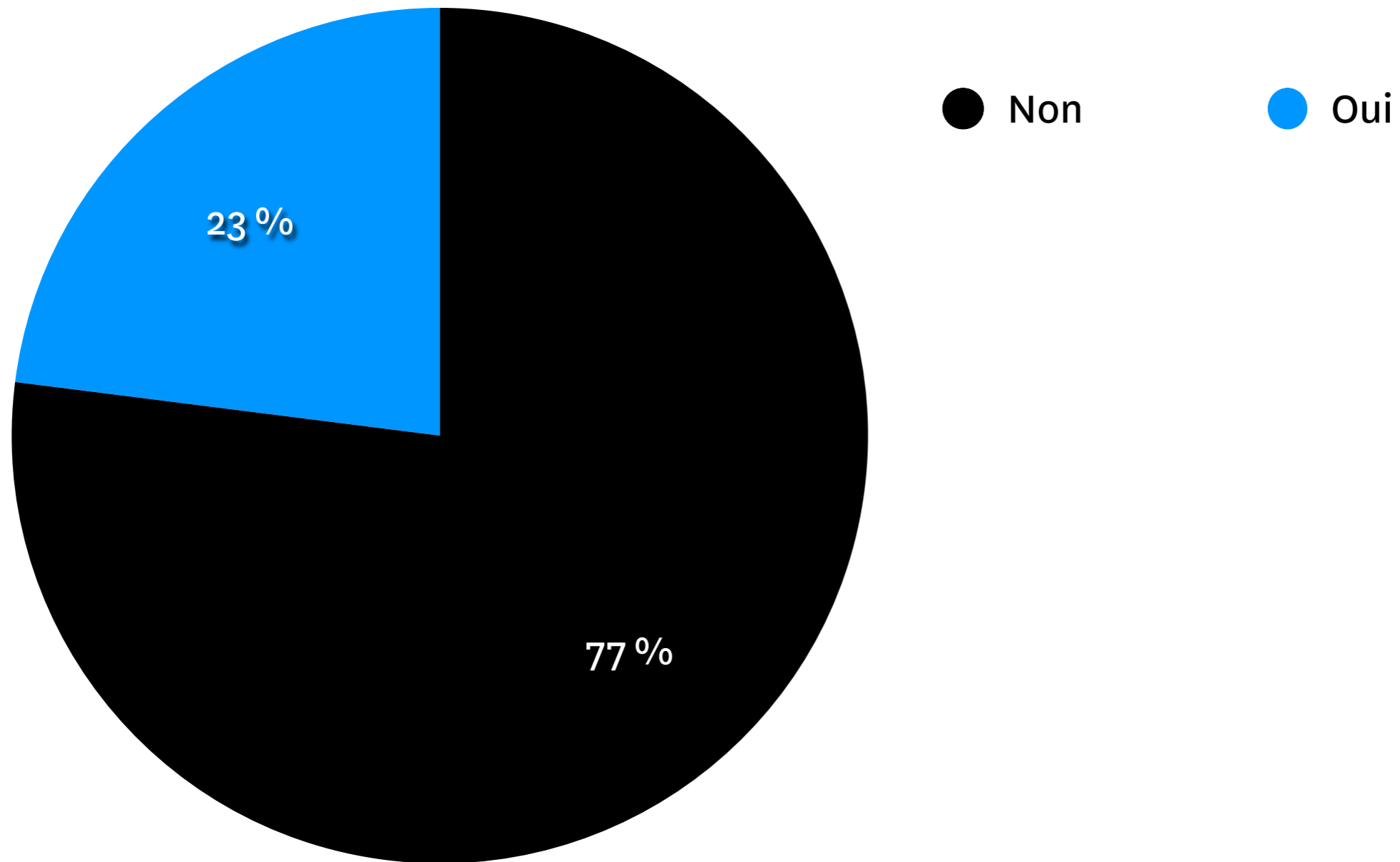


## Où travaillez-vous ?

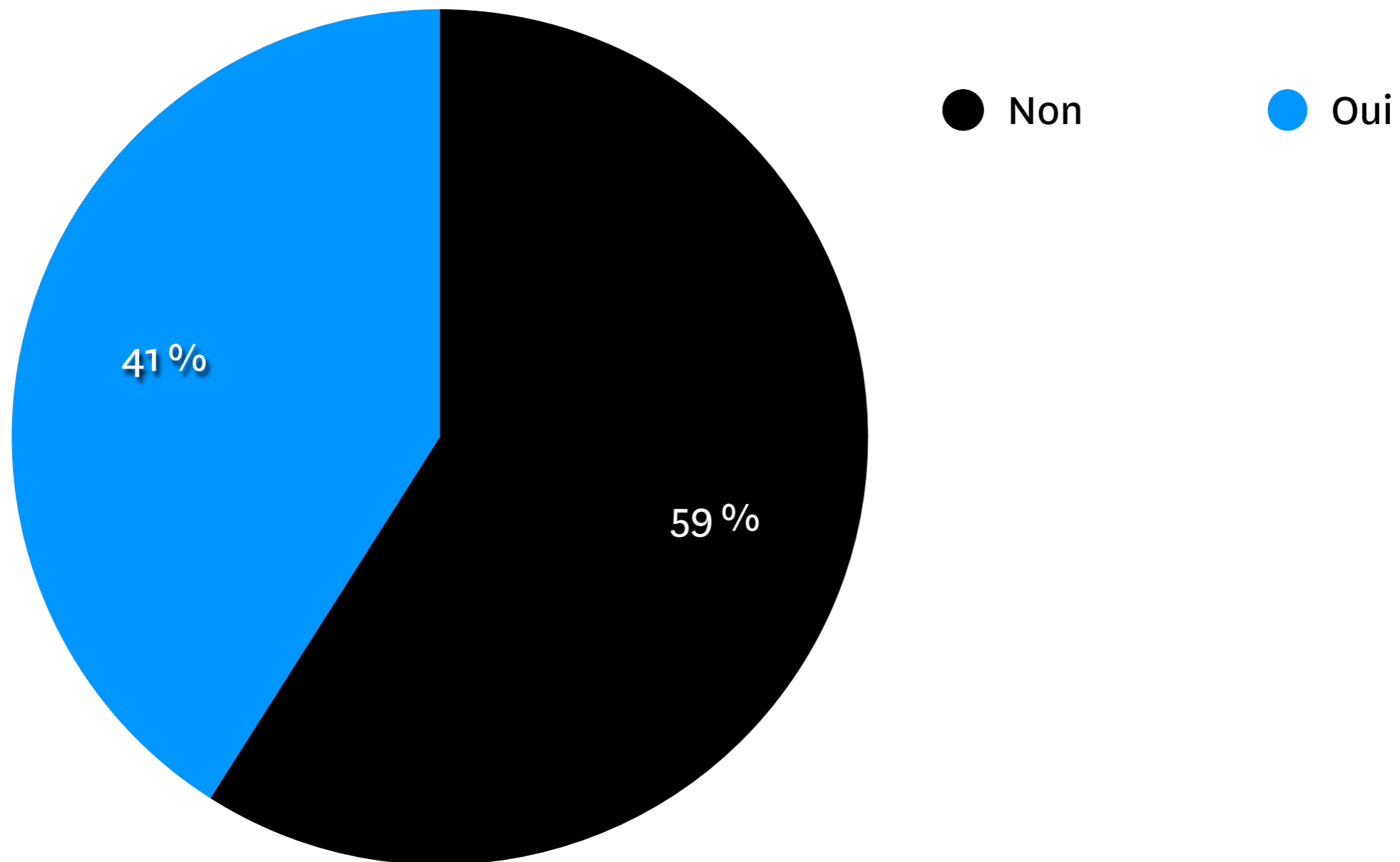


- Dans les locaux de l'employeur
- Domicile
- Chez un client
- Mes propres locaux professionnels
- Espace partagé
- Autre

## Avez-vous effectué une formation en 2013 ?



## Êtes-vous satisfait de votre situation professionnelle actuelle ?



## Indicateurs généraux sur les salaires

Salaire moyen brut annuel brut **tous profils confondus** : 34 100 €

Salaire moyen brut annuel brut **en agence** : 33 451 €

Salaire moyen brut annuel brut **chez l'annonceur** : 36 860 €

Salaire moyen brut annuel brut dans le secteur public : 34 601 €

Salaire moyen brut annuel **Paris** : 37 035 €

Salaire moyen brut annuel **en région** : 28 686 €

Salaire moyen brut annuel **à l'international** : 44 238 €

Salaire moyen brut annuel **femme** : 31 977 €

Salaire moyen brut annuel **homme** : 35 537 €

# Salaires par métier

**Introduction** → En lien avec le référentiel des métiers de l'association, mis à jour régulièrement, chaque expertise a fait l'objet d'un rapport statistique qui balaye l'ensemble des questions proposées dans le sondage. Cette segmentation par expertise permet de mesurer plus finement les disparités qui s'affirment selon qu'une expertise est très spécialisée ou plus généraliste. Ces disparités ne se lisent pas exclusivement à travers la grille des salaires mais à travers l'ensemble des conditions d'exercice.

## Architecte de l'information / ux designer

	Junior	Senior		
Salaire moyen	37 244 €	48 944 €	Prix j/h moyen	497 €
Salaire médian	35 000 €	48 000 €	Prix j/h médian	465 €

Salaires annuels bruts et prix j/h hors taxe



**Chef de projet**

	Junior	Senior		
Salaire moyen	33 177 €	37 542 €	Prix j/h moyen	408 €
Salaire médian	32 000 €	38 000 €	Prix j/h médian	410 €

Salaires annuels bruts et prix j/h hors taxe

## Webdesigner

	Junior	Senior		
Salaire moyen	25 514 €	29 578 €	Prix j/h moyen	360 €
Salaire médian	25 000 €	28 000 €	Prix j/h médian	350 €

Salaires annuels bruts et prix j/h hors taxe

## Développeur front-office

	Junior	Senior		
Salaire moyen	34 333 €	41 525 €	Prix j/h moyen	431 €
Salaire médian	33 000 €	35 000 €	Prix j/h médian	450 €

Salaires annuels bruts et prix j/h hors taxe

## Développeur web

	Junior	Senior		
Salaire moyen	26 242 €	35 593 €	Prix j/h moyen	387 €
Salaire médian	26 200 €	35 875 €	Prix j/h médian	375 €

Salaires annuels bruts et prix j/h hors taxe

## Designer d'interaction

	Junior	Senior		
Salaire moyen	34 200 €	52 275 €	Prix j/h moyen	480 €
Salaire médian	33 000 €	50 000 €	Prix j/h médian	450 €

Salaires annuels bruts et prix j/h hors taxe

## Développeur Flash

	Junior	Senior		
Salaire moyen	25 991 €	35 166 €	Prix j/h moyen	500 €
Salaire médian	22 623 €	33 000 €	Prix j/h médian	480 €

Salaires annuels bruts et prix j/h hors taxe

## Directeur artistique interactif

	Junior	Senior		
Salaire moyen	31 027 €	39 165 €	Prix j/h moyen	416 €
Salaire médian	30 000 €	37 000 €	Prix j/h médian	400 €

Salaires annuels bruts et prix j/h hors taxe

## Directeur de création interactive

	Salarié
Salaire moyen	51 919 €
Salaire médian	48 000 €

Salaires annuels bruts et prix j/h hors taxe



## Ergonome des interfaces

	Junior	Senior		
Salaire moyen	32 788 €	46 762 €	Prix j/h moyen	445 €
Salaire médian	33 000 €	43 680 €	Prix j/h médian	400 €

Salaires annuels bruts et prix j/h hors taxe

**Motion designer**

	Junior	Senior		
Salaire moyen	23 755 €	30 996 €	Prix j/h moyen	366 €
Salaire médian	22 200 €	30 000 €	Prix j/h médian	350 €

Salaires annuels bruts et prix j/h hors taxe